

Terapia ocupacional infantil en problemas de **escritura manual**

(18ª edición)



26 y 27 de abril, 2025



Rocío Vico
Terapia
Ocupacional

Acreditación

Solicitada acreditación a la comisión de Formación Continua de las Profesiones Sanitarias- Sistema Nacional de Salud con fecha de 22/11/2024.

Última acreditación (2024) concedida con 2,11 CFC.

Docente

Terapeuta ocupacional en la Unidad de Seguimiento y Neurodesarrollo de Cádiz, Servicio Andaluz de Salud (SAS). Máster en Neurología en Terapia Ocupacional. Máster en Psicología Positiva. Doctoranda en Ciencias de la Salud: "Evaluación Funcional de la Escritura Manual". CO-OP I y II, Universidad de Toronto. Certificada en Integración Sensorial CLASI ® nº734. Educadora de Masaje Infantil, certificación internacional AEMI. Handwriting Without Tears® Level 1 Certified Handwriting Specialist, nº 2181. Formación reglada en Size Matters Handwriting Program. Amplia formación y experiencia clínica en infancia con trastornos del neurodesarrollo. Autora de diversos artículos, ponencias y comunicaciones acerca de los problemas de escritura manual en la infancia.

Duración y horario


El curso tiene una duración total de **16 horas** teórico-prácticas:

- **Sábado** de 9:00-14:00 y de 15:30-18:30
- **Domingo** de 7:00-15:00

Objetivos

El **objetivo general** de la presente formación consiste en habilitar al terapeuta ocupacional con las bases teóricas, herramientas de evaluación y estrategias de intervención para mejorar la participación y desempeño ocupacional de la infancia que encuentre dificultades en habilidades de escritura, preescritura y uso de tijeras.






Al acabar el curso, el **alumnado podrá:**

- Interpretar la evidencia científica sobre la intervención desde terapia ocupacional en problemas de escritura.
- Analizar las bases anatómicas, de neurodesarrollo y ergonómicas que pueden estar afectando a la escritura.
- Describir los problemas más frecuentes que causan dificultades en la escritura y aprender a realizar un adecuado razonamiento clínico desde terapia ocupacional.
- Realizar de manera autónoma adaptaciones de bajo coste para intervenir en problemas de escritura y preescritura.
- Identificar las diferentes pinzas del lápiz, discernir cuáles son funcionales y conocer cuándo y cómo cambiar aquellas que no son funcionales.
- Comprender el desarrollo de la habilidad del uso de tijeras, exponer los problemas más frecuentes al respecto y resolver cómo solventarlos.
- Evaluar y documentar los problemas de escritura y preescritura, así como los resultados de las intervenciones.
- Exponer, describir y aplicar actividades de diferentes programas para la instrucción específica y protocolizada de la escritura manual, creados desde el área de conocimiento de la terapia ocupacional.
- Estructurar y definir las partes de una sesión tipo de intervención en escritura, así como planificar la graduación en la intervención en tiempo y forma, para poder aplicarlo en su práctica clínica.
- Conocer qué estrategias de intervención existen para los diversos problemas que podemos encontrar en la infancia respecto a la escritura manual y preescritura.
- Realizar una práctica clínica en este ámbito basada en la evidencia científica.
- Exponer las causas y el abordaje más adecuado de las dificultades de escritura al ámbito educativo y familia, así como transferir los aprendizajes del niño/a durante la intervención a los contextos naturales (colegio y familia), haciéndolos partícipes del proceso.

Programa de la actividad

Las **Unidades Didácticas** que se desarrollarán en el presente curso serán:

1. Revisión de la evidencia científica

- Contextualización del problema de la escritura manual en la infancia
 - ¿Qué puede hacer la Terapia Ocupacional Basada en la Evidencia en los problemas infantiles de escritura?
 - Diferenciando competencias de Educación y de Terapia Ocupacional
- 

2. Bases y desarrollo de la función manual

- Bases para la función manual: aspectos neuromotores, integración sensorial, biomecánica de la mano.
- ¿Cómo preparamos para la escritura?
- Beneficios del uso de superficies verticales en la primera infancia
- Desarrollo de la dominancia manual. Evaluación de la dominancia manual.
- Desarrollo de la mano: componentes analíticos y desarrollo funcional
- Evaluación de la función manual

3. Preescritura y pinza del lápiz

- Habilidades de preescritura: garabateo, dibujo, plastilina y otros materiales manipulativos, uso del punzón
- Intervención en preescritura
- Visionado de casos clínicos en intervención de preescritura
- Evaluación de la preescritura
- Visionado de caso clínico en evaluación de preescritura
- Agarres y pinzas del lápiz.
- Regla de las "3 P"
- ¿Cuándo y cómo cambiar la pinza del lápiz? Estrategias para la intervención
- Guía de adaptadores del lápiz: análisis de cada tipo y modelo de adaptador
- Confección de materiales de bajo coste

4. Tijeras y regla.

- Desarrollo de la habilidad del uso de tijeras
- Evaluación del uso de tijeras
- Tipos de tijeras: productos de apoyo
- Estrategias de intervención específicas en el uso de tijeras
- Visionado de casos clínicos
- Adaptaciones en el uso de la regla

5. Evaluación y documentación en escritura manual

- Evaluación de escritura
- Elaboración de objetivos GAS y rúbricas: casos clínicos
- Documentación de la evaluación e intervención

6. Programas de escritura manual desde terapia ocupacional. Se analizará la estructura, organización, fundamentación teórica y actividades típicas de diferentes programas:

- Printing Like a Pro
- Speed Up
- Write Start
- Size Matters
- Handwriting Without Tears
- Handwriting Heroes
- Move to learn y Write Direction

- Otros programas

7. Intervención en problemas de escritura manual

- ¿Cómo empezar enseñando escritura?
- Estrategias específicas de intervención para cada componente de escritura
- Intervención en escritura: visionado de sesiones clínicas de casos reales
- Escritura en infancia zurda
- Materiales manipulativos, productos de apoyo y apps para trabajar escritura

Destinado a

Graduadas/os-Diplomadas/os en Terapia Ocupacional, siendo necesario acreditar estar en posesión de la titulación (envíe el certificado de colegiación o el título mediante email antes del inicio del curso o el resguardo de solicitud del título).

También podrán acceder al curso estudiantes de último curso del Grado de Terapia Ocupacional, siendo necesario enviar mediante email el resguardo de la matrícula de 4º de Grado de Terapia Ocupacional o Certificado de Precolegiación.


Modalidad

El curso está acreditado como **actividad presencial** en modalidad virtual sincrónica, siendo necesaria la presencialidad al 80% de las horas para obtener el certificado final. Por tal motivo, la cámara debe estar encendida durante el curso.

El curso **no será grabado para poder visualizarse a posteriori**. Por un lado, al estar acreditado como una actividad presencial se debe asistir al curso y participar en las actividades propuestas durante el desarrollo del mismo. Por otro lado, se visualizan vídeos de sesiones clínicas donde aparecen niños y niñas para los que sus familias han autorizado el uso de dicho material audiovisual con fines de docencia e investigación. La grabación del curso para enviarlo al alumnado sería una cesión a terceros que las familias y la docente prefieren evitar por protección a la infancia.

Inscripción y forma de pago

La inscripción se realizará a través de la hoja de inscripción en formato [formulario Google](#) (puede acceder pinchando en las palabras anteriores). Además, se enviará al correo electrónico rociovico.to@gmail.com, el **justificante de pago** junto con (según corresponda):

- 
- Título de Terapia Ocupacional o Resguardo de solicitud del mismo (sólo para NO COLEGIADOS/AS). El curso es exclusivo para terapeutas ocupacionales o estudiantes de último grado.
 - Certificado de estar al corriente de pago en las cuotas de tu Colegio Profesional (sólo para COLEGIADOS/AS).
 - Certificado de Precolegiado/a o resguardo de la matrícula del 4º curso del Grado de Terapia Ocupacional (sólo alumnos/as de 4º).

El **ingreso** debe efectuarse en la cuenta bancaria de CaixaBank:
ES52 2100 2180 1502 0071 0946, indicando en el concepto
CURSO ESCRITURA + nombre y apellidos de la persona que realizará el curso.

Precio

El precio incluye manuales de documentación y trabajo, así como certificado, todo ello en formato **digital**. Se describe a continuación el contenido de la carpeta de aproximadamente **2 GB** que se comparte:

- Manual del curso, alrededor de 600 diapositivas.
- Guías e infografías.
- Material adicional para la intervención y valoración de los problemas de escritura, preescritura, uso de tijeras y de regla.
- Artículos científicos.
- Vídeos tutoriales: elaboración de productos de apoyo de bajo coste.

Dos modalidades de matrícula:

- Matrícula sin reducción: **135€**.
- Matrícula reducida (entidades con convenio y alumnado de último curso): **108€**.
Los Colegios Profesionales suscritos a convenio por el que se aplica la reducción del **20% de descuento** son:
 - Colegio Profesional de Terapeutas Ocupacionales de **Andalucía** (COPTOAND)
 - Asociación Profesional de **Cantabria** de Terapia Ocupacional (APCANTO)
 - Colegio Profesional de Terapeutas Ocupacionales de **Murcia** (COPTOMUR)
 - Colegio Profesional de Terapeutas Ocupacionales de **Extremadura** (COPTOEX)
 - Colegio Profesional de Terapeutas Ocupacionales de **Aragón** (COPTOA)
 - Colegio Profesionales de Terapeutas Ocupacionales de **Islas Baleares** (COTOIB)
 - Colegio Profesional de Terapeutas Ocupacionales de **Castilla y León** (COPTOCYL)
 - Colegio Profesional de Terapeutas Ocupacionales de **Canarias** (COPTOCA)



- Colegio Profesional de Terapeutas Ocupacionales de **Galicia** (COTOGA)
- Colegio Profesional de Terapeutas Ocupacionales del **País Vaso** (ETOLE)
- Colegio Profesional de Terapeutas Ocupacionales del **Castilla-La Mancha** (COFTO-CLM)
- Colegio Profesional de Terapeutas Ocupacionales de la **Comunidad de Madrid** (COPTOCAM)
- Colegio Profesional de Terapeutas Ocupacionales de la Comunidad del **Principado de Asturias** (COPTOPA)
- Colegio de Terapeutas Ocupacionales de Navarra (**COTONA**)
- Colegio de Terapeutas Ocupacionales de Cataluña (**COTOC**)






Condiciones

El/la inscrito/a tiene derecho a la devolución del importe de la inscripción en los siguientes términos y condiciones:

- Las cancelaciones deben informarse por escrito, enviando un email a rociovico.to@gmail.com. No se aceptan cancelaciones informadas por ninguna otra vía. En dicho email debe constar: nombre del curso, nombre y apellidos del alumno, fecha inscripción y datos de contacto.
- Para las cancelaciones recibidas 15 días naturales previos al comienzo del curso, se reembolsará el 70% del importe abonado en el momento de la cancelación. Pasado dicho plazo no se realizará reembolso alguno.
- Cancelaciones con menos de 15 días naturales de anticipación no dará derecho a devolución alguna. Se exceptúan los casos de fuerza mayor como muerte de un familiar de 1er grado o enfermedad que incapacite a la asistencia del mismo, previo envío de justificante a la dirección rociovico.to@gmail.com, cuando aún no se haya recibido el material del curso que se envía el miércoles previo al inicio del mismo. En estos casos excepcionales, se devolverá el 70% del importe abonado. Si ya se ha recibido el material, no se realizará devolución alguna en ningún caso.
- Las devoluciones se realizarán dentro de los 30 días naturales posteriores a la solicitud de cancelación, a través del mismo medio por el que se realizó el pago.
- El/la alumno/a estará obligado/a a pagar la totalidad de la matrícula en el supuesto de cancelación fuera de plazo, baja o abandono tras el periodo máximo para la cancelación, cualquiera que fuere la causa, salvo supuesto de fuerza mayor legalmente reconocido.
- El curso es de carácter personal e intransferible, si la persona no pudiese asistir por el motivo que sea no puede ceder su plaza a otra persona. Se comprobará que la persona que asiste es el alumno/a en cuestión a través del documento de identidad.

Para lograr la **certificación acreditada** del curso es imprescindible:

- La asistencia al 80% de las horas lectivas del curso (para poder comprobar la asistencia se debe de tener encendida la cámara al menos el 80% de las horas).
 - La superación de la prueba de conocimientos (más de un 70% de respuestas correctas). La persona dispondrá de 15 días naturales a contar desde la finalización del curso para enviar el cuestionario. En el plazo de una semana desde la fecha límite de entrega, recibirá el certificado que corresponda.
 - La cumplimentación y envío de la encuesta de satisfacción.
 - El pago del importe total del mismo.
- 

- El alumnado de último curso recibirá un certificado de participación sin créditos, ya que la Comisión de Formación Continuada no permite otorgar créditos a personas en período de formación, sin la titulación completada.

Nota importante

El curso es propiedad intelectual en su totalidad de Rocío Vico Quesada. Está prohibida su reproducción total o parcial en ningún medio ni formato, sin permiso expreso de la autora.

Copyright © 2021, ©2024 Rocío Vico Quesada.

